



# PRECIOS FORESTALES

## Junio 2012

INSTITUTO FORESTAL

Boletín N° 141



*BOLETÍN N° 141*  
*JUNIO 2012*

*BOLETÍN DE PRECIOS FORESTALES*

*BOLETÍN*  
*DE*  
***PRECIOS FORESTALES***

*2 0 1 2*

*Nº 141*  
*JUNIO*

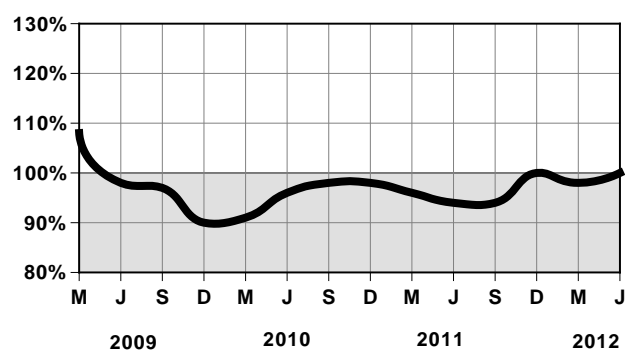


# INDICE DE PRECIOS REALES DE LOS PRINCIPALES PRODUCTOS FORESTALES DE PINO RADIATA

DICIEMBRE 2011 = 100  
DEFLACTOR: IPC-CHILE

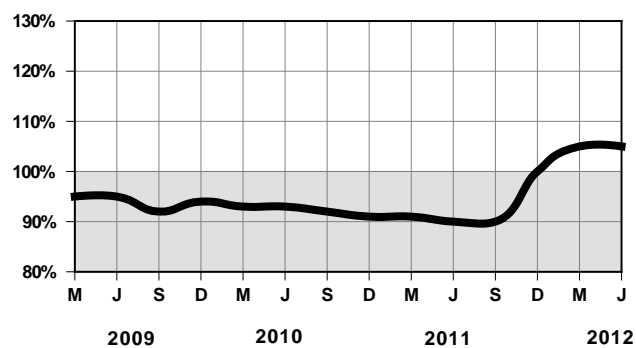
**TROZAS ASERRABLES VIII REGION**

PUESTO ASERRADERO



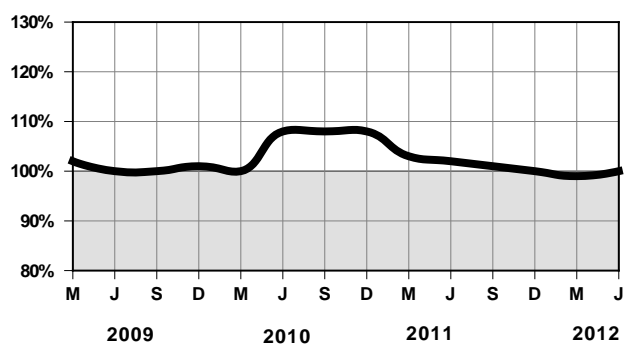
**TROZAS PULPABLES VII Y VIII REGIONES**

PUESTO PLANTA



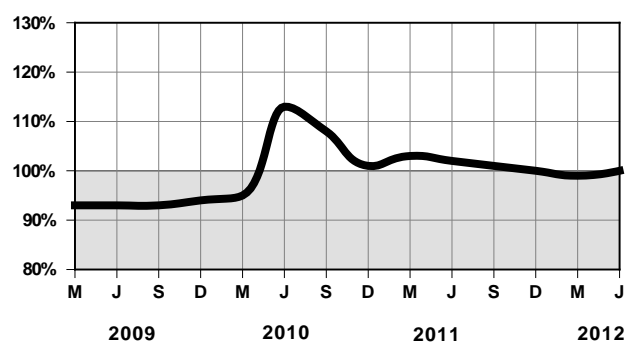
**MADERA ASERRADA VIII REGION**

PUESTO ASERRADERO



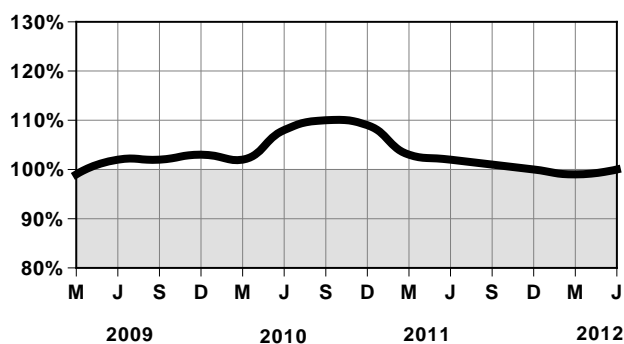
**MADERA ASERRADA R.M.**

PUESTO BARRACA



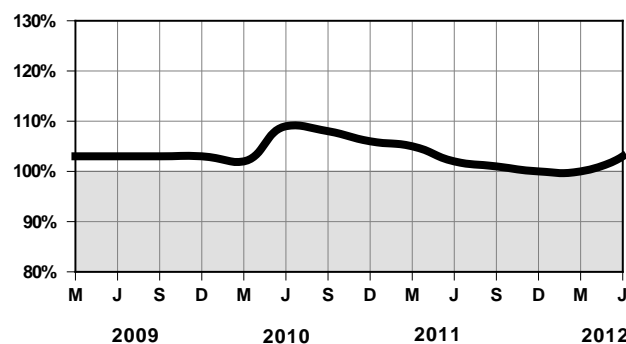
**MADERA ELABORADA VIII REGION**

PUESTO BARRACA



**MADERA ELABORADA R.M.**

PUESTO BARRACA



## ***PRESENTACIÓN***

Al mes de junio del presente año, el comportamiento de los precios nominales de los principales productos de pino radiata, comercializados en el país, presentan un aumento comparado con marzo.

Es así como el precio de las trozas aserrables de pino radiata, puesta en aserradero de la Región de Bío Bío, muestra un alza de 2,2%. En tanto, el precio de la madera pulpable de pino radiata, puesta en planta de las Regiones de Maule y Bío Bío, subió un 0,1%.

Por su parte, la madera elaborada de pino radiata, puesta en barraca de las Regiones de Bío Bío y Metropolitana experimentó un incremento de 1,6% y 2,8%, respectivamente.

En tanto, el precio de la madera Aserrada puesta en aserradero de la Región de Bío Bío y barraca de la Región Metropolitana se mantuvo estable.

En esta edición, se presentan precios de plantas y semillas forestales. Al respecto, el precio de las plantas de pino radiata a raíz desnuda es de \$28.000 por mil plantas, puestas en vivero de la Región de Bío Bío, lo que indica un aumento en su valor de un 1,2% al compararlo con el año anterior.

## **CONTENIDO**

PRECIOS DE PRODUCTOS FORESTALES.....	1
Productos Silvícolas.....	1
Madera en Trozas.....	2
Polines y Postes.....	3
Maderas Tratadas.....	4
Madera Aserrada.....	5
Madera Dimensionada y Cepillada.....	6
Tableros y Chapas.....	9
 TARIFAS DE FLETES.....	 10

PRECIOS DE PRODUCTOS FORESTALES						
ESPECIFICACIÓN		REGIÓN	PROVINCIA	UNIDAD	PRECIO	
					PROMEDIO	MÁXIMO
PRODUCTOS SILVICOLAS						
SEMILLAS						
ACACIA DEALBATA SELECCIONADA		VIII	CONCEPCION	\$/kg	160.000	
ACACIA MEARNSII SELECCIONADA		VIII	CONCEPCION	\$/kg	160.000	
ACACIA MELANOXYLON SELECCIONADA		VIII	CONCEPCION	\$/kg	160.000	
EUCALYPTUS CAMALDULENSIS MEJORADA		VIII	CONCEPCION	\$/kg	500.000	
EUCALYPTUS GLOBULUS MEJORADA		VIII	CONCEPCION	\$/kg	500.000	
EUCALYPTUS NITENS MEJORADA		VIII	CONCEPCION	\$/kg	500.000	
PINO OREGON SELECCIONADA		VIII	CONCEPCION	\$/kg	200.000	
RAULI SELECCIONADA		VIII	CONCEPCION	\$/kg	320.000	
ROBLE SELECCIONADA		VIII	CONCEPCION	\$/kg	320.000	
PLANTAS FORESTALES						
	CLASIFICACION					
ACACIA DEALBATA	1 S	VIII	CONCEPCION	\$/unidad	120	
ACACIA MEARNSII	1 S	VIII	CONCEPCION	\$/unidad	120	
ACACIA MELANOXYLON	1 S	VIII	CONCEPCION	\$/unidad	120	
ALAMO	2 a 2,5 m	VII	LINARES	\$/1000 un	550.000	
AVELLANO	2:0	X	OSORNO	\$/1000 un	300.000	
	1 S	X	OSORNO	\$/unidad	550	
	1 S	VIII	NUBLE	\$/unidad	140	
CANELO	2 M	VIII	NUBLE	\$/unidad	1.240	
CASTANO	2:3	X	OSORNO	\$/unidad	500	
CIPRES MACROCARPA	1:1	X	LLANQUIHUE	\$/unidad	350	
	1 S	VIII	CONCEPCION	\$/unidad	100	
	1 S	VIII	CONCEPCION	\$/unidad	350	
	1 S	VIII	NUBLE	\$/unidad	140	
COIGUE	1:0	XIV	VALDIVIA	\$/1000 un	180.000	
	1:1	XIV	VALDIVIA	\$/1000 un	280.000	
	2:0	X	LLANQUIHUE	\$/unidad	250	
	2:0	X	OSORNO	\$/unidad	300	
	1 T	XIV	VALDIVIA	\$/unidad	420	
	1 S	VIII	NUBLE	\$/unidad	140	
ENCINA	2:0	X	LLANQUIHUE	\$/unidad	300	
EUCALYPTUS GLOBULUS	1:0	VIII	CONCEPCION	\$/1000 un	27.000	
	1 M	V	QUILLOTA	\$/1000 un	252.000	
	1 M	V	SAN ANTONIO	\$/1000 un	110.000	
	1 S	VII	LINARES	\$/1000 un	52.500	55.000
	1 S	VII	TALCA	\$/1000 un	62.500	75.000
	1 S	VIII	ARAUCO	\$/1000 un	42.017	
	1 S	VIII	BIO BIO	\$/1000 un	50.000	
	1 S	VIII	CONCEPCION	\$/1000 un	47.800	51.000
	1 S	VIII	NUBLE	\$/1000 un	62.000	
	1 S	X	LLANQUIHUE	\$/1000 un	60.000	
	1 S	XIV	VALDIVIA	\$/1000 un	50.000	
EUCALYPTUS GLOBULUS MEJORADA	1 S	VIII	ARAUCO	\$/1000 un	50.420	
	1 S	VIII	CONCEPCION	\$/1000 un	69.000	70.000
EUCALYPTUS NITENS	1 S	VIII	BIO BIO	\$/1000 un	55.000	
	1 S	VIII	CONCEPCION	\$/1000 un	55.000	
	1 S	X	LLANQUIHUE	\$/1000 un	65.000	
	1 S	XIV	VALDIVIA	\$/1000 un	54.750	60.000
EUCALYPTUS NITENS MEJORADA	1 S	VIII	CONCEPCION	\$/1000 un	70.000	
HUALO	2 S	VIII	CONCEPCION	\$/unidad	1.200	
LENGA	1:1	X	LLANQUIHUE	\$/unidad	400	
PEUMO	2 M	VIII	NUBLE	\$/unidad	1.240	
PINO CONTORTA	1:0	XIV	VALDIVIA	\$/1000 un	70.000	
PINO OREGON	1:0	XIV	VALDIVIA	\$/1000 un	180.000	
	1:1	XIV	VALDIVIA	\$/1000 un	150.000	
	2:0	X	LLANQUIHUE	\$/1000 un	300.000	
	2:0	X	OSORNO	\$/1000 un	300.000	
	2:0	XIV	VALDIVIA	\$/1000 un	300.000	350000
PINO PONDEROSA	1:0	XIV	VALDIVIA	\$/1000 un	85.000	

ESPECIFICACIÓN		REGIÓN	PROVINCIA	UNIDAD	PRECIO	
					PROMEDIO	MÁXIMO
PINO RADIATA	1:0	VII	TALCA	\$/1000 un	34.000	35.000
	1:0	VIII	BIO BIO	\$/1000 un	25.000	
	1:0	VIII	CONCEPCION	\$/1000 un	30.000	
	1:0	VIII	NUBLE	\$/1000 un	29.000	
	1:0	X	OSORNO	\$/1000 un	80.000	
	1:0	XIV	VALDIVIA	\$/1000 un	49.000	58.000
	1 S	VII	LINARES	\$/1000 un	43.500	47.000
	1 S	VII	TALCA	\$/1000 un	50.000	
	1 S	VIII	CONCEPCION	\$/1000 un	42.667	45.000
	1 S	XIV	VALDIVIA	\$/1000 un	65.000	
PINO RADIATA MEJORADA	1 S	VIII	ARAUCO	\$/1000 un	42.017	
	1 S	VIII	CONCEPCION	\$/1000 un	56.500	65.000
QUILLAY	1 M	VIII	NUBLE	\$/unidad	400	
	2 M	VIII	NUBLE	\$/unidad	1.240	
	1 S	VIII	NUBLE	\$/unidad	140	
RAULI	1:0	XIV	VALDIVIA	\$/unidad	250	
	2:0	X	OSORNO	\$/unidad	300	
	1 S	VIII	CONCEPCION	\$/unidad	450	
	1 S	VIII	NUBLE	\$/unidad	140	
	1 S	XIV	VALDIVIA	\$/unidad	200	
ROBLE	1:0	XIV	VALDIVIA	\$/unidad	200	
	1:1	X	LLANQUIHUE	\$/unidad	325	
	1:1	XIV	VALDIVIA	\$/unidad	280	
	2:0	X	OSORNO	\$/unidad	300	
	1 S	VIII	CONCEPCION	\$/unidad	450	
	1 S	VIII	NUBLE	\$/unidad	140	
	1 S	XIV	VALDIVIA	\$/unidad	200	
ULMO	1 S	X	LLANQUIHUE	\$/unidad	500	
CARBON,LEÑA Y OTROS						
LENA EUCALIPTO	p/chimenea	V	SAN ANTONIO	\$/t	79.832	84.034
	saco 25 kg, seco	X	OSORNO	\$/saco	2.990	
LENA NATIVA		VIII	BIO BIO	\$/m stereo	28.000	
LENA ULMO	verde	X	OSORNO	\$/m stereo	26.000	
MADERA EN TROZAS						
TROZAS PARA PULPA (PUESTO PLANTA)						
EUCALIPTO SIN CORTEZA		VIII	ARAUCO	\$/mr	41.000	
		VIII	BIO BIO	\$/mr	36.250	38.000
		VIII	CONCEPCION	\$/mr	41.000	
		XIV	VALDIVIA	\$/mr	38.000	
EUCALYPTUS NITENS CON CORTEZA		XIV	VALDIVIA	\$/mr	24.000	
EUCALYPTUS NITENS SIN CORTEZA		VIII	BIO BIO	\$/mr	28.000	30.000
		XIV	VALDIVIA	\$/mr	26.000	
PINO RADIATA CON CORTEZA		VII	TALCA	\$/mr	22.500	23.000
		VIII	ARAUCO	\$/mr	24.000	
		VIII	BIO BIO	\$/mr	23.000	
		VIII	CONCEPCION	\$/mr	28.000	
		IX	MALLECO	\$/mr	23.000	
		XIV	VALDIVIA	\$/mr	22.500	23.000
	mayor a 16 cm	XIV	VALDIVIA	\$/mr	23.500	
TROZAS PARA PULPA (PUESTO CANCHA)						
PINO RADIATA CON CORTEZA		IX	CAUTIN	\$/mr	24.000	
TROZAS PARA ASERRAR (PUESTO ASERRADERO)						
COIGUE		IX	MALLECO	\$/m3	29.700	33000
		XIV	VALDIVIA	\$/m3	55.000	
LENGA		IX	MALLECO	\$/m3	35.200	
PINO OREGON		IX	CAUTIN	\$/m3	44.000	
		XIV	VALDIVIA	\$/m3	48.000	



ESPECIFICACIÓN	REGIÓN	PROVINCIA	UNIDAD	PRECIO	
				PROMEDIO	MÁXIMO
PINO RADIATA	VII	TALCA	\$/m3	27.500	28.000
	VIII	ARAUCO	\$/m3	25.000	
	VIII	BIO BIO	\$/m3	24.138	25.000
	VIII	CONCEPCION	\$/m3	25.204	
	VIII	NUBLE	\$/m3	24.852	25.204
	IX	CAUTIN	\$/m3	23.623	24.000
	XIV	VALDIVIA	\$/m3	26.500	28.800
	VIII	NUBLE	\$/m3	22.684	
	VIII	NUBLE	\$/m3	24.169	
	VIII	BIO BIO	\$/m3	23.440	24.195
	IX	CAUTIN	\$/m3	23.188	
	VIII	NUBLE	\$/m3	26.212	
	IX	CAUTIN	\$/m3	24.196	
	VIII	BIO BIO	\$/m3	24.700	25.456
	VIII	NUBLE	\$/m3	26.716	
	IX	CAUTIN	\$/m3	24.952	
	VIII	NUBLE	\$/m3	27.220	
	IX	CAUTIN	\$/m3	25.708	
	VIII	BIO BIO	\$/m3	26.465	27.221
	VIII	BIO BIO	\$/m3	27.977	28.733
RAULI ROBLE HUALLE	IX	CAUTIN	\$/m3	28.733	
	IX	MALLECO	\$/m3	41.800	44.000
	IX	CAUTIN	\$/m3	39.600	
	IX	MALLECO	\$/m3	29.700	33.000
XIV		VALDIVIA	\$/m3	33.000	
TROZAS PARA CHAPAS (PUESTO PLANTA)					
COIGUE	XIV	VALDIVIA	\$/m3	70.000	
EUCALYPTUS NITENS	XIV	VALDIVIA	\$/m3	26.000	
	XIV	VALDIVIA	\$/m3	40.000	
MANIO	XIV	VALDIVIA	\$/m3	70.000	
OLIVILLO	XIV	VALDIVIA	\$/m3	48.000	
PINO RADIATA	XIV	VALDIVIA	\$/m3	30.000	
	XIV	VALDIVIA	\$/m3	48.000	
ROBLE HUALLE	XIV	VALDIVIA	\$/m3	48.000	
TEPA	XIV	VALDIVIA	\$/m3	48.000	
TINEO	XIV	VALDIVIA	\$/m3	48.000	
ULMO	XIV	VALDIVIA	\$/m3	48.000	
POLINES Y POSTES					
POLINES IMPREGNADOS (PUESTO PLANTA IMPREGNADORA)					
PINO RADIATA	V	SAN ANTONIO	\$/unidad	1.059	
	VI	COLCHAGUA	\$/unidad	1.330	
	VII	CURICO	\$/unidad	1.302	
	VII	TALCA	\$/unidad	1.000	
	RM	CHACABUCO	\$/unidad	1.080	
	RM	SANTIAGO	\$/unidad	1.092	
	V	SAN ANTONIO	\$/unidad	1.345	
	VI	COLCHAGUA	\$/unidad	1.720	
	VII	CURICO	\$/unidad	1.596	
	VII	TALCA	\$/unidad	1.300	
	RM	CHACABUCO	\$/unidad	1.492	
	RM	SANTIAGO	\$/unidad	1.580	1.740
	V	SAN ANTONIO	\$/unidad	3.109	
	VI	COLCHAGUA	\$/unidad	3.800	
	VII	CURICO	\$/unidad	3.949	
	VII	TALCA	\$/unidad	2.800	
	RM	CHACABUCO	\$/unidad	3.046	
	RM	SANTIAGO	\$/unidad	3.166	3.240
	V	SAN ANTONIO	\$/unidad	1.765	
	V	SAN ANTONIO	\$/unidad	4.118	
	VI	COLCHAGUA	\$/unidad	4.900	
	VII	CURICO	\$/unidad	5.882	
	RM	SANTIAGO	\$/unidad	16.800	
	VII	TALCA	\$/unidad	19.800	

ESPECIFICACIÓN		REGIÓN	PROVINCIA	UNIDAD	PRECIO	
					PROMEDIO	MÁXIMO
POSTES IMPREGNADOS (PUESTO PLANTA IMPREGNADORA)						
PINO RADIATA	5- 6" x 6.0 m	VI	COLCHAGUA	\$/unidad	22.000	22440
	5- 6" x 6.0 m	VII	CURICO	\$/unidad	21.000	
	5- 6" x 6.0 m	RM	SANTIAGO	\$/unidad	21.094	
	5- 6" x 8.0 m	VI	COLCHAGUA	\$/unidad	32.000	
	6- 7" x 6.0 m	V	SAN ANTONIO	\$/unidad	29.412	
	6- 7" x 6.0 m	VI	COLCHAGUA	\$/unidad	27.000	
	6- 7" x 6.0 m	VII	CURICO	\$/unidad	27.563	
	6- 7" x 6.0 m	RM	CHACABUCO	\$/unidad	21.387	
	6- 7" x 6.0 m	RM	SANTIAGO	\$/unidad	21.429	
	6- 7" x 8.0 m	VI	COLCHAGUA	\$/unidad	37.000	
	6- 7" x 8.0 m	VII	CURICO	\$/unidad	39.915	
	7- 8" x 6.0 m	VII	CURICO	\$/unidad	35.294	
	7- 8" x 8.0 m	VII	CURICO	\$/unidad	49.327	
MADERAS TRATADAS						
MADERAS IMPREGNADAS (PUESTO PLANTA IMPREGNADORA)						
PINO RADIATA MADERA DIMENSIONADA	4.0 kg/m3	V	SAN ANTONIO	\$/m3	142.639	180.129
	4.0 kg/m3	VII	TALCA	\$/m3	150.350	
	4.0 kg/m3	VIII	ARAUCO	\$/m3	158.741	
	4.0 kg/m3	VIII	BIO BIO	\$/m3	123.675	
	4.0 kg/m3	IX	CAUTIN	\$/m3	129.835	
	4.0 kg/m3	X	LLANQUIHUE	\$/m3	150.350	
	4.0 kg/m3	X	OSORNO	\$/m3	121.735	
	4.0 kg/m3	RM	CHACABUCO	\$/m3	121.250	
	4.0 kg/m3	RM	SANTIAGO	\$/m3	124.878	
	4.0 kg/m3	XIV	VALDIVIA	\$/m3	130.417	
PINO RADIATA MADERA ELABORADA	4.0 kg/m3	V	SAN ANTONIO	\$/m3	163.009	184.300
	4.0 kg/m3	VII	TALCA	\$/m3	160.050	
	4.0 kg/m3	VIII	ARAUCO	\$/m3	164.900	
	4.0 kg/m3	VIII	BIO BIO	\$/m3	162.475	
	4.0 kg/m3	IX	CAUTIN	\$/m3	150.011	
	4.0 kg/m3	X	LLANQUIHUE	\$/m3	179.450	
	4.0 kg/m3	X	OSORNO	\$/m3	147.877	
	4.0 kg/m3	RM	CHACABUCO	\$/m3	145.500	
	4.0 kg/m3	RM	SANTIAGO	\$/m3	137.902	
	4.0 kg/m3	XIV	VALDIVIA	\$/m3	150.787	
SERVICIO DE IMPREGNACION (PUESTO PLANTA IMPREGNADORA)						
PINO RADIATA MADERA DIMENSIONADA	4.0 kg/m3	VII	TALCA	\$/m3	27.888	36.375
	4.0 kg/m3	IX	CAUTIN	\$/m3	26.675	
	4.0 kg/m3	RM	SANTIAGO	\$/m3	30.313	
	6.4 kg/m3	VII	CURICO	\$/m3	58.200	
PINO RADIATA MADERA ELABORADA	4.0 kg/m3	VII	TALCA	\$/m3	27.888	36.375
	4.0 kg/m3	IX	CAUTIN	\$/m3	26.675	
	4.0 kg/m3	RM	CHACABUCO	\$/m3	29.100	
	4.0 kg/m3	RM	SANTIAGO	\$/m3	30.313	
MADERA SECA EN HORNO (PUESTO BARRACA)						
COIGUE MADERA DIMENSIONADA I-IV	8-10% CH	XIV	VALDIVIA	\$/m3	339.200	129.592
COIGUE MADERA DIMENSIONADA V	8-10% CH	XIV	VALDIVIA	\$/m3	296.800	
PINO RADIATA MADERA DIMENSIONADA	12% CH	VIII	BIO BIO	\$/m3	111.550	
	18% CH	RM	SANTIAGO	\$/m3	122.996	
PINO RADIATA MADERA ELABORADA	12% CH	VIII	BIO BIO	\$/m3	130.950	150.787
	18% CH	RM	SANTIAGO	\$/m3	135.170	
RAULI MADERA DIMENSIONADA I-IV	8-10% CH	XIV	VALDIVIA	\$/m3	610.560	
RAULI MADERA DIMENSIONADA V	8-10% CH	XIV	VALDIVIA	\$/m3	460.040	

ESPECIFICACIÓN		REGIÓN	PROVINCIA	UNIDAD	PRECIO	
					PROMEDIO	MÁXIMO
ESTRUCTURAS LAMINADAS (PUESTO PLANTA)						
ELEMENTOS CURVOS PINO RADIATA		RM	SANTIAGO	\$/m3	701.448	724.076
ELEMENTOS RECTOS PINO RADIATA		RM	SANTIAGO	\$/m3	644.879	656.193
MADERA ASERRADA						
MADERA ASERRADA (PUESTO ASERRADERO)						
CANELO	verde	XI	AYSEN	\$/m3	148.400	
CASTANO		VIII	BIO BIO	\$/m3	296.800	
	seco	VIII	BIO BIO	\$/m3	339.200	
CIPRES MACROCARPA	seco	VIII	BIO BIO	\$/m3	212.000	
COIGUE		XIV	VALDIVIA	\$/m3	296.800	
	I	XI	COYHAIQUE	\$/m3	318.000	
	V	XIV	VALDIVIA	\$/m3	233.200	
	I-V	IX	MALLECO	\$/m3	137.800	148.400
	seco	IX	MALLECO	\$/m3	339.200	
	verde	XI	AYSEN	\$/m3	186.136	190.800
	verde	XI	CAPITAN PRATS	\$/m3	169.600	
	seco I-V	IX	MALLECO	\$/m3	241.680	254.400
EUCALIPTO		VIII	BIO BIO	\$/m3	180.200	212.000
LENGA	I	XI	COYHAIQUE	\$/m3	246.302	306.425
	II	XI	COYHAIQUE	\$/m3	197.754	212.000
	III	XI	COYHAIQUE	\$/m3	163.876	167.480
	I-V	IX	MALLECO	\$/m3	190.800	
	verde	XI	AYSEN	\$/m3	238.712	
	verde	XI	CAPITAN PRATS	\$/m3	148.400	
	verde	XI	GENERAL CARRERA	\$/m3	160.336	178.165
	seco I-V	IX	MALLECO	\$/m3	254.400	
MANIO	seco	VIII	BIO BIO	\$/m3	296.800	
	verde	XI	CAPITAN PRATS	\$/m3	190.800	
PINO OREGON		VIII	BIO BIO	\$/m3	148.475	169.750
PINO RADIATA		V	VALPARAISO	\$/m3	82.159	87.882
		VI	CARDENAL CARO	\$/m3	66.930	72.750
		VIII	ARAUCO	\$/m3	55.775	
		VIII	BIO BIO	\$/m3	58.200	
		VIII	CONCEPCION	\$/m3	58.200	
		VIII	NUBLE	\$/m3	58.200	
RAULI		XIV	VALDIVIA	\$/m3	530.000	
	V	XIV	VALDIVIA	\$/m3	373.120	
RAULI HUALLE	I-V	IX	MALLECO	\$/m3	222.600	254.400
		VIII	BIO BIO	\$/m3	183.168	
	seco I-V	IX	MALLECO	\$/m3	286.200	296.800
	seco	VIII	BIO BIO	\$/m3	402.800	
ROBLE HUALLE		VIII	BIO BIO	\$/m3	139.072	
	II	VIII	BIO BIO	\$/m3	161.120	
	I-V	IX	MALLECO	\$/m3	137.800	148.400
	seco	VIII	BIO BIO	\$/m3	318.000	
TEPA	verde	XI	AYSEN	\$/m3	139.962	148.400
MADERA ASERRADA (PUESTO BARRACA)						
ALAMO		VI	CACHAPOAL	\$/m3	73.963	75.175
		VIII	NUBLE	\$/m3	63.050	
COIGUE		XIV	VALDIVIA	\$/m3	169.600	
PINO RADIATA		V	SAN ANTONIO	\$/m3	72.750	75.175
		VI	CACHAPOAL	\$/m3	75.983	77.600
		VI	CARDENAL CARO	\$/m3	61.110	
		VII	CAUQUENES	\$/m3	65.475	72.750
		VII	CURICO	\$/m3	72.750	
		VII	LINARES	\$/m3	67.900	
		VII	TALCA	\$/m3	64.990	67.900
		VIII	BIO BIO	\$/m3	63.050	
		VIII	CONCEPCION	\$/m3	60.625	
		VIII	NUBLE	\$/m3	60.625	
		IX	CAUTIN	\$/m3	61.029	63.050
		IX	MALLECO	\$/m3	58.200	
		RM	SANTIAGO	\$/m3	75.175	
		XIV	VALDIVIA	\$/m3	59.360	
ROBLE HUALLE		VIII	NUBLE	\$/m3	161.120	
		IX	MALLECO	\$/m3	93.280	
ULMO		XIV	VALDIVIA	\$/m3	169.600	

ESPECIFICACIÓN		REGIÓN	PROVINCIA	UNIDAD	PRECIO		
					PROMEDIO	MÁXIMO	
CUARTONES (PUESTO BARRACA)							
PINO RADIATA CUARTON DE 3X3"		V	SAN ANTONIO	\$/unidad	1.513		
		VI	CACHAPOAL	\$/unidad	1.773	1.933	
		VI	COLCHAGUA	\$/unidad	1.534	1.681	
		VII	CAUQUENES	\$/unidad	1.084		
		VII	TALCA	\$/unidad	1.650		
		VIII	BIO BIO	\$/unidad	1.457	1.634	
		RM	SANTIAGO	\$/unidad	1.477		
PINO RADIATA CUARTON DE 4X4"		V	SAN ANTONIO	\$/unidad	2.101		
		V	VALPARAISO	\$/unidad	1.707		
		VI	CACHAPOAL	\$/unidad	2.583	2.731	
		VI	COLCHAGUA	\$/unidad	2.479	2.773	
		VII	CAUQUENES	\$/unidad	1.807		
		VII	LINARES	\$/unidad	2.101		
		VII	TALCA	\$/unidad	1.800		
		VIII	BIO BIO	\$/unidad	2.281	2.802	
		RM	SANTIAGO	\$/unidad	2.361		
	ASTILLAS SIN CORTEZA (PUESTO PLANTA)						
PINO RADIATA		VII	TALCA	\$/m stereo	5.545		
		VIII	ARAUCO	\$/m stereo	5.152		
		VIII	BIO BIO	\$/m stereo	6.845		
		XIV	VALDIVIA	\$/m stereo	6.845		
SUBPRODUCTOS DE ASERRADERO							
LAMPAZOS PINO RADIATA	para combustible	VIII	BIO BIO	\$/mr	13.500		
	para combustible	IX	MALLECO	\$/mr	13.500		
TAPAS PINO RADIATA		V	SAN ANTONIO	\$/unidad	593	639	
		V	VALPARAISO	\$/unidad	426		
		VI	CACHAPOAL	\$/unidad	550	609	
		VI	CARDENAL CARO	\$/unidad	420		
		VII	CAUQUENES	\$/unidad	647		
		VII	CURICO	\$/unidad	515		
		VII	LINARES	\$/unidad	504		
		VII	TALCA	\$/unidad	510	600	
		VIII	BIO BIO	\$/unidad	484	500	
		RM	SANTIAGO	\$/unidad	499	576	
		seco	RM	SANTIAGO	\$/unidad	720	
	MADERA DIMENSIONADA Y CEPILLADA						
MADERA DIMENSIONADA (PUESTO BARRACA Y DEPOSITO)							
ALAMO		VI	CACHAPOAL	\$/m3	144.676	163.009	
		VIII	BIO BIO	\$/m3	102.020	116.400	
		VIII	NUBLE	\$/m3	114.121		
CANELO		X	CHILOE	\$/m3	116.628	127.200	
CIPRES MACROCARPA		VIII	ARAUCO	\$/m3	171.042		
COIGUE		VI	CACHAPOAL	\$/m3	564.146	783.849	
		X	CHILOE	\$/m3	141.086	146.789	
		RM	SANTIAGO	\$/m3	505.662		
		XIV	VALDIVIA	\$/m3	320.671		
		XIV	VALDIVIA	\$/m3	397.712		
		RM	SANTIAGO	\$/m3	403.648		
		VIII	BIO BIO	\$/m3	208.099		
EUCALIPTO	Precepillado I-IV	X	CHILOE	\$/m3	209.689	248.337	
LAUREL		RM	SANTIAGO	\$/m3	593.600		
MANIO	seco	X	CHILOE	\$/m3	349.355	356.287	

ESPECIFICACIÓN	REGIÓN	PROVINCIA	UNIDAD	PRECIO	
				PROMEDIO	MÁXIMO
PINO OREGON	VI	CACHAPOAL	\$/m3	225.034	264.907
	VI	COLCHAGUA	\$/m3	203.797	
	VIII	BIO BIO	\$/m3	196.364	253.655
	IX	CAUTIN	\$/m3	173.199	213.740
	X	CHIOLOE	\$/m3	203.797	
	X	OSORNO	\$/m3	208.550	242.500
	XI	AYSEN	\$/m3	137.185	160.357
	XI	COYHAIQUE	\$/m3	162.138	
	RM	SANTIAGO	\$/m3	155.200	
	XIV	VALDIVIA	\$/m3	197.299	203.797
PINO RADIATA	V	SAN ANTONIO	\$/m3	95.278	97.825
	V	VALPARAISO	\$/m3	118.534	
	VI	CACHAPOAL	\$/m3	121.590	122.269
	VI	CARDENAL CARO	\$/m3	92.732	93.751
	VI	COLCHAGUA	\$/m3	109.634	121.444
	VII	CAUQUENES	\$/m3	82.620	87.640
	VII	CURICO	\$/m3	89.677	
	VII	LINARES	\$/m3	106.991	112.084
	VII	TALCA	\$/m3	87.785	121.250
	VIII	ARAUCO	\$/m3	110.144	118.437
	VIII	BIO BIO	\$/m3	95.844	116.400
	VIII	CONCEPCION	\$/m3	93.169	101.899
	VIII	NUBLE	\$/m3	108.058	114.121
	IX	CAUTIN	\$/m3	97.622	143.706
	IX	MALLECO	\$/m3	93.586	105.973
	X	CHIOLOE	\$/m3	142.639	
	X	LLANQUIHUE	\$/m3	86.330	
	X	OSORNO	\$/m3	86.088	89.725
	RM	CHACABUCO	\$/m3	92.150	
	RM	SANTIAGO	\$/m3	112.049	151.902
	XIV	VALDIVIA	\$/m3	93.349	101.899
	VI	CACHAPOAL	\$/m3	792.774	1.015.480
RAULI	RM	SANTIAGO	\$/m3	878.528	
RAULI HUALLE	VIII	BIO BIO	\$/m3	237.822	283.995
ROBLE HUALLE	V	VALPARAISO	\$/m3	381.600	
	VI	CACHAPOAL	\$/m3	409.754	481.028
	VIII	ARAUCO	\$/m3	167.480	
	VIII	BIO BIO	\$/m3	160.463	171.678
	VIII	NUBLE	\$/m3	213.781	
	IX	CAUTIN	\$/m3	160.357	
	IX	MALLECO	\$/m3	160.597	171.042
	XIV	VALDIVIA	\$/m3	159.890	213.781
ROBLE PELLIN	V	VALPARAISO	\$/m3	848.000	
TEPA	X	CHIOLOE	\$/m3	97.456	98.707
TINEO	X	CHIOLOE	\$/m3	141.086	146.789
ULMO	X	CHIOLOE	\$/m3	135.623	146.789
<b>MADERA CEPILLADA (PUESTO BARRACA Y DEPOSITO)</b>					
ALAMO	VI	CACHAPOAL	\$/m3	154.861	183.379
	VIII	BIO BIO	\$/m3	108.883	
	VIII	NUBLE	\$/m3	122.269	
CANELO	V	VALPARAISO	\$/m3	572.400	
	X	CHIOLOE	\$/m3	132.118	138.945
CASTANO COIGUE	V	VALPARAISO	\$/m3	636.000	
	V	VALPARAISO	\$/m3	720.800	
	VI	CACHAPOAL	\$/m3	617.598	908.590
	X	CHIOLOE	\$/m3	155.163	157.134
	RM	SANTIAGO	\$/m3	551.200	
ENCINA EUCALIPTO	XIV	VALDIVIA	\$/m3	338.479	
	V	VALPARAISO	\$/m3	848.000	
	V	VALPARAISO	\$/m3	593.600	
	RM	SANTIAGO	\$/m3	474.880	
LAUREL	V	VALPARAISO	\$/m3	551.200	
LENGA	VIII	BIO BIO	\$/m3	235.447	
	V	VALPARAISO	\$/m3	720.800	

ESPECIFICACIÓN	REGIÓN	PROVINCIA	UNIDAD	PRECIO	
				PROMEDIO	MÁXIMO
MANIO	V	VALPARAISO	\$/m3	890.400	
	X	CHIOLE	\$/m3	238.542	263.304
	RM	SANTIAGO	\$/m3	641.088	
	X	CHIOLE	\$/m3	366.103	374.138
	X	LLANQUIHUE	\$/m3	636.000	
OLIVILLO PINO OREGON	V	VALPARAISO	\$/m3	720.800	
	V	VALPARAISO	\$/m3	242.500	
	VI	CACHAPOAL	\$/m3	242.189	285.277
	VI	COLCHAGUA	\$/m3	203.797	
	VIII	BIO BIO	\$/m3	229.745	294.977
	IX	CAUTIN	\$/m3	207.623	223.197
	X	CHIOLE	\$/m3	264.907	
	X	OSORNO	\$/m3	249.775	291.000
	RM	SANTIAGO	\$/m3	179.450	
	XIV	VALDIVIA	\$/m3	224.167	
PINO RADIATA	V	SAN ANTONIO	\$/m3	146.713	
	V	VALPARAISO	\$/m3	173.048	
	VI	CACHAPOAL	\$/m3	133.133	138.565
	VI	CARDENAL CARO	\$/m3	99.862	101.899
	VI	COLCHAGUA	\$/m3	118.195	126.343
	VII	CAUQUENES	\$/m3	98.819	101.850
	VII	CURICO	\$/m3	142.639	
	VII	LINARES	\$/m3	122.269	
	VII	TALCA	\$/m3	115.915	143.075
	VIII	ARAUCO	\$/m3	125.130	145.500
	VIII	BIO BIO	\$/m3	123.801	130.950
	VIII	CONCEPCION	\$/m3	116.279	122.269
	VIII	NUBLE	\$/m3	122.632	130.417
	IX	CAUTIN	\$/m3	127.110	150.496
	IX	MALLECO	\$/m3	105.623	114.121
	X	CHIOLE	\$/m3	163.009	
	X	LLANQUIHUE	\$/m3	121.250	
	X	OSORNO	\$/m3	128.477	130.950
	RM	CHACABUCO	\$/m3	101.850	
	RM	SANTIAGO	\$/m3	135.897	163.833
RAULI	XIV	VALDIVIA	\$/m3	124.734	127.200
	V	VALPARAISO	\$/m3	1.060.000	
	VI	CACHAPOAL	\$/m3	819.486	1.068.904
RAULI HUALLE ROBLE HUALLE	RM	SANTIAGO	\$/m3	926.016	
	VIII	BIO BIO	\$/m3	288.871	338.606
	V	VALPARAISO	\$/m3	381.600	
	VI	CACHAPOAL	\$/m3	427.583	481.028
	VIII	BIO BIO	\$/m3	193.895	200.382
	VIII	NUBLE	\$/m3	267.247	
	IX	CAUTIN	\$/m3	195.973	
TEPA	IX	MALLECO	\$/m3	179.790	190.249
	V	VALPARAISO	\$/m3	572.400	
	X	CHIOLE	\$/m3	114.734	115.455
TINEO ULMO	X	CHIOLE	\$/m3	155.163	157.134
	X	CHIOLE	\$/m3	149.757	157.134
	X	LLANQUIHUE	\$/m3	508.800	
	X	LLANQUIHUE	\$/m3	360.400	

ESPECIFICACIÓN		REGIÓN	PROVINCIA	UNIDAD	PRECIO	
					PROMEDIO	MÁXIMO
TABLEROS Y CHAPAS						
TABLEROS DE PARTICULAS (PUESTO SANTIAGO)						
			PROCEDENCIA			
ECOPLAC	8.0 mm e	VIII	CONCEPCION	\$/m2	1.702	
ENCHAPADO COIGUE	15.0 mm e	VIII	CONCEPCION	\$/m2	5.123	
ENCHAPADO ENCINA	15.0 mm e	VIII	CONCEPCION	\$/m2	10.948	
	18.0 mm e	VIII	CONCEPCION	\$/m2	11.301	
ENCHAPADO EUCALIPTO	15.0 mm e	VIII	CONCEPCION	\$/m2	6.371	8.158
	18.0 mm e	VIII	CONCEPCION	\$/m2	6.627	8.401
ENCHAPADO MANIO	15.0 mm e	VIII	CONCEPCION	\$/m2	6.067	
ENCHAPADO OLIVILLO	15.0 mm e	VIII	CONCEPCION	\$/m2	5.123	
ENCHAPADO PINO RADIATA	15.0 mm e	VIII	CONCEPCION	\$/m2	7.278	
HIDRORESISTENTE	12.0 mm e	VIII	CONCEPCION	\$/m2	4.149	
MDP	15.0 mm e	VIII	CONCEPCION	\$/m2	3.783	
	18.0 mm e	VIII	CONCEPCION	\$/m2	4.497	
MELAMINIZADO	(Bco.) 9.0 mm e	VIII	CONCEPCION	\$/m2	6.665	
	(Bco.) 15.0 mm e	VIII	CONCEPCION	\$/m2	6.521	
PANEL	24.0 mm e	VIII	CONCEPCION	\$/m2	4.274	
	32.0 mm e	VIII	CONCEPCION	\$/m2	5.424	
	45.0 mm e	VIII	CONCEPCION	\$/m2	6.911	
PLACA	12.0 mm e	VIII	CONCEPCION	\$/m2	3.294	
	15.0 mm e	VIII	CONCEPCION	\$/m2	3.641	
	24.0 mm e	VIII	CONCEPCION	\$/m2	6.085	
TABLEROS DE FIBRAS (PUESTO SANTIAGO)						
			PROCEDENCIA			
DUROLAC MADERA EUCALIPTO	(Entab.) 3.0 mm e	VIII	NUBLE	\$/m2	2.056	
DUROLAC MADERA PINO RADIATA	(Entab.) 3.0 mm e	VIII	NUBLE	\$/m2	2.056	
DUROLAC UNICOLOR	3.0 mm e	VIII	NUBLE	\$/m2	1.953	
MDF	9.0 mm e	VIII	NUBLE	\$/m2	4.204	
	12.0 mm e	VIII	NUBLE	\$/m2	4.452	
	12.0 mm e	VIII	CONCEPCION	\$/m2	5.464	
	15.0 mm e	VIII	NUBLE	\$/m2	5.253	
	15.0 mm e	VIII	CONCEPCION	\$/m2	6.453	
	18.0 mm e	VIII	NUBLE	\$/m2	6.210	
	20.0 mm e	VIII	CONCEPCION	\$/m2	8.407	
	25.0 mm e	VIII	NUBLE	\$/m2	8.838	
MDF ENCHAPADO EUCALIPTO	15.0 mm e	VIII	CONCEPCION	\$/m2	9.858	
MDF MELAMINA	(1C) 15.0 mm e	VIII	NUBLE	\$/m2	6.060	
	(1C) 15.0 mm e	VIII	CONCEPCION	\$/m2	7.483	
	MADERA 15.0 mm e	VIII	NUBLE	\$/m2	6.894	
OSB	9.5 mm e	XIV	VALDIVIA	\$/m2	3.447	
	11.1 mm e	XIV	VALDIVIA	\$/m2	4.053	
	15.1 mm e	XIV	VALDIVIA	\$/m2	4.874	
PLANCHA DECORADA	(Colon.) 3.0 mm e	VIII	NUBLE	\$/m2	1.347	
PLANCHA LISA	3.0 mm e	VIII	NUBLE	\$/m2	1.337	
	4.8 mm e	VIII	NUBLE	\$/m2	2.218	
CONTRACHAPADOS (PUESTO SANTIAGO)						
			PROCEDENCIA			
CORRIENTE	3.5 mm e	XIV	VALDIVIA	\$/m2	2.656	
	6.0 mm e	XIV	VALDIVIA	\$/m2	3.869	
	9.0 mm e	XIV	VALDIVIA	\$/m2	4.381	
	20.0 mm e	XIV	VALDIVIA	\$/m2	6.687	
ESTRUCTURAL PINO RADIATA	9.5 mm e	VIII	NUBLE	\$/m2	4.555	
	18.0 mm e	VIII	NUBLE	\$/m2	7.787	
MARINO	12.0 mm e	XIV	VALDIVIA	\$/m2	5711	
MOLDAJE	12.0 mm e	XIV	VALDIVIA	\$/m2	4367	

TARIFAS DE FLETES						
ESPECIFICACIÓN		ORIGEN	DESTINO	UNIDAD	PRECIO	
					PROMEDIO	MÁXIMO
MADERA ASERRADA		CONSTITUCION	SANTIAGO	\$/m3	11.155	
		NACIMIENTO	COLLIPULLI	\$/m3	6.693	
		OSORNO	SANTIAGO	\$/t	30.000	
		PANGUIPULLI	SANTIAGO	\$/t	15.000	
MADERA DIMENSIONADA		CONSTITUCION	SANTIAGO	\$/m3	9.862	10.670
		VIII REGION	ANTOFAGASTA	\$/m3	57.656	
		VIII REGION	ARICA	\$/m3	78.165	
		VIII REGION	COPIAPO	\$/m3	41.324	
		VIII REGION	IQUIQUE	\$/m3	69.450	
		VIII REGION	IV REGION	\$/m3	29.440	
		VIII REGION	SANTIAGO	\$/m3	21.237	
		VIII REGION	VIÑA DEL MAR	\$/m3	23.622	
MADERA ELABORADA		CONSTITUCION	SANTIAGO	\$/m3	7.016	7.275
TAB. PARTICULAS CORRIENTE	12.0 mm e	VALDIVIA	SANTIAGO	\$/m2	184	
	15.0 mm e	VALDIVIA	SANTIAGO	\$/m2	231	
	18.0 mm e	VALDIVIA	SANTIAGO	\$/m2	272	
	24.0 mm e	VALDIVIA	SANTIAGO	\$/m2	335	
	32.0 mm e	VALDIVIA	SANTIAGO	\$/m2	447	
	8.0 mm e	VALDIVIA	SANTIAGO	\$/m2	122	
	9.0 mm e	VALDIVIA	SANTIAGO	\$/m2	145	
TAB. PARTICULAS ENCHAPADA	12.0 mm e	VALDIVIA	SANTIAGO	\$/m2	264	
	15.0 mm e	VALDIVIA	SANTIAGO	\$/m2	308	
	18.0 mm e	VALDIVIA	SANTIAGO	\$/m2	341	
TABLERO DE FIBRAS	3.0 mm e	YUNGAY	SANTIAGO	\$/m2	65	
	4.8 mm e	YUNGAY	SANTIAGO	\$/m2	105	
TABLERO DE FIBRAS MDF	12.0 mm e	CONCEPCION	SANTIAGO	\$/m2	154	
	15.0 mm e	CONCEPCION	ANTOFAGASTA	\$/m2	679	
	15.0 mm e	CONCEPCION	ARICA	\$/m2	726	
	15.0 mm e	CONCEPCION	COPIAPO	\$/m2	508	
	15.0 mm e	CONCEPCION	IQUIQUE	\$/m2	685	
	15.0 mm e	CONCEPCION	LA SERENA	\$/m2	427	
	15.0 mm e	CONCEPCION	PUERTO MONTT	\$/m2	260	
	15.0 mm e	CONCEPCION	PUNTA ARENAS	\$/m2	827	
	15.0 mm e	CONCEPCION	SANTIAGO	\$/m2	193	
	15.0 mm e	CONCEPCION	TALCA	\$/m2	185	
	15.0 mm e	CONCEPCION	TEMUCO	\$/m2	230	
	15.0 mm e	CONCEPCION	V REGION	\$/m2	235	
	15.0 mm e	YUNGAY	ANTOFAGASTA	\$/m2	520	
	15.0 mm e	YUNGAY	ARICA	\$/m2	698	
	15.0 mm e	YUNGAY	CHILLAN	\$/m2	137	
	15.0 mm e	YUNGAY	COPIAPO	\$/m2	379	
	15.0 mm e	YUNGAY	IQUIQUE	\$/m2	623	
	15.0 mm e	YUNGAY	LA SERENA	\$/m2	276	
	15.0 mm e	YUNGAY	PUERTO MONTT	\$/m2	248	
	15.0 mm e	YUNGAY	SANTIAGO	\$/m2	192	
TABLERO DE FIBRAS MDF	15.0 mm e	YUNGAY	TALCA	\$/m2	159	
	15.0 mm e	YUNGAY	TEMUCO	\$/m2	172	
	15.0 mm e	YUNGAY	VALDIVIA	\$/m2	211	
	15.0 mm e	YUNGAY	VIÑA DEL MAR	\$/m2	228	
	20.0 mm e	CONCEPCION	SANTIAGO	\$/m2	257	
TROZOS PARA PULPA		BOSQUE (50 KM)	ARAUCO	\$/t	3.586	



ESPECIFICACIÓN	ORIGEN	DESTINO	UNIDAD	PRECIO	
				PROMEDIO	MÁXIMO
<p>Estimado lector:</p> <p>El Boletín de Precios Forestales es una publicación Técnica que se edita cada tres meses. La suscripción anual tiene un valor de \$25.000, que incluye gastos de envío.</p> <p>Si usted desea suscribirse a esta publicación, favor enviar la orden incluida, adjuntando cheque cruzado y nominativo a nombre de "Instituto Forestal", Sucre N° 2397, Ñuñoa, Santiago. También puede depositar dicho valor en la Cta.Cte. 18259-01 del Banco Chile y enviar el comprobante de deposito a mail: <a href="mailto:abravo@infor.cl">abravo@infor.cl</a></p> <p>ORDEN DE SUSCRIPCIÓN AL "BOLETÍN DE PRECIOS" (4 números al año)</p> <p>INSTITUTO FORESTAL VALOR \$25.000</p> <p>FECHA INSCRIPCIÓN: CHEQUE N°: BANCO:</p> <p>NOMBRE COMPLETO:</p> <p>CARGO O ACTIVIDAD:</p> <p>NOMBRE DE LA EMPRESA:</p> <p>RAZÓN SOCIAL: RUT:</p> <p>DIRECCIÓN:</p> <p>CIUDAD: REGIÓN: FONO:</p> <p>FAX: CASILLA: E-MAIL:</p> <p>PRODUCTO QUE FABRICA O SERVICIO QUE PRESTA:</p>					

# PRECIOS NOMINALES TROZAS Y MADERA DE PINO RADIATA MERCADO INTERNO

1977 - 2012

(\$/m<sup>3</sup>)

AÑO	TROZAS			MADERA	
TRIMESTRE	Aserrables (1)	Pulpables (2)	Aserrada (1)	Dimensionada (3)	Cepillada (3)
1977	204	135	1.341	1.265	1.510
1978	310	222	2.025	1.901	2.215
1979	466	252	2.178	2.370	2.765
1980	693	355	2.953	3.620	4.183
1981	693	371	2.839	4.063	4.690
1982	640	496	2.030	3.812	4.360
1983	761	610	...	4.278	4.968
1984	1.138	778	2.999	5.076	5.970
1985	1.872	1.187	5.548	8.736	9.917
1986	2.145	1.683	6.277	10.492	11.653
1987	2.776	2.090	8.728	12.792	14.632
1988	4.703	2.475	11.998	17.941	20.413
1989	5.775	3.044	13.709	22.324	24.722
1990	7.138	4.020	16.651	28.715	32.153
1991	9.967	5.400	23.144	35.596	40.156
1992	12.095	6.990	33.111	47.748	53.657
1993	14.562	7.001	36.835	56.139	62.446
1994	15.756	7.091	38.093	59.064	65.684
1995	16.083	8.077	39.427	61.262	68.402
1996	17.717	8.110	42.232	66.257	72.890
1997	17.486	7.303	42.034	66.793	73.777
1998	17.918	7.981	41.573	66.283	74.467
1999	18.020	7.341	40.720	65.364	74.483
2000	19.933	7.277	40.801	66.055	73.482
2001	19.784	7.898	38.921	66.730	74.691
2002	19.429	8.035	39.540	67.252	76.159
2003	18.824	8.247	39.962	67.064	78.458
2004	18.378	8.658	41.086	68.946	80.576
2005	20.986	9.697	51.072	81.029	94.450
2006	21.688	9.569	53.229	87.763	101.182
2007	22.642	10.693	53.613	91.116	104.557
2008	24.250	11.457	54.600	94.643	110.164
2009	22.580	11.555	54.248	97.779	114.749
2010	22.333	11.434	57.965	100.405	123.199
2011	23.200	11.902	57.594	100.526	120.930
2012*	24.533	13.873	57.594	101.119	120.991

(\*) Valores al primer semestre

FUENTE

: INFOR.

(1)

: Puesto en aserradero de la VIII Región.

(2)

: Precio promedio ponderado según consumo potencial de las plantas de pulpa de la VII y VIII Región.

(3)

: Puesta en Barraca de la VIII Región.

(...)

: Indica sin información.

**PRECIOS NOMINALES EXPORTACIÓN DE TROZAS, ASTILLAS, MADERA ASERRADA Y ELABORADA**  
**1980 - 2011**

AÑO	TROZAS	TROZAS PULPABLES			ASTILLAS			MADERA ASERRADA TABLONES					MADERA ELABORADA		
	ASERRABLES	Pino	Eucalipto	Eucalipto	Pino	Eucalipto	Eucalipto	Pino	Raulí	Coihue	Tepa	Lenga	PINO RADIATA		
	<i>Pino radiata</i> (US\$ FOB/m <sup>3</sup> )	<i>radiata</i>	<i>globulus</i>	<i>nitens</i>	<i>radiata</i>	<i>globulus</i>	<i>nitens</i>	<i>radiata</i>					<i>Cepillada</i> (US\$ FOB/m <sup>3</sup> )	<i>Finger</i> (US\$ FOB/m <sup>3</sup> )	<i>Molduras</i> (US\$ FOB/t)
1980	54	-	-	-	-	-	-	113	437	207	165	-	155	-	-
1981	47	-	-	-	-	-	-	109	475	176	198	219	169	-	1.064
1982	41	-	-	-	-	-	-	99	388	-	143	208	128	-	633
1983	33	-	-	-	-	-	-	84	358	-	148	166	113	-	565
1984	33	-	-	-	-	-	-	79	353	199	142	180	99	-	1.015
1985	32	27	-	-	-	-	-	73	331	160	169	169	98	-	532
1986	34	28	-	-	28	-	-	76	331	193	142	158	108	228	919
1987	39	27	42	-	29	-	-	87	303	125	137	194	134	270	602
1988	45	27	44	-	31	47	-	106	304	193	181	182	145	279	628
1989	43	27	45	-	34	58	-	109	299	157	199	194	145	247	700
1990	49	32	45	-	36	61	-	126	260	172	171	200	164	209	622
1991	51	40	48	-	34	60	-	137	313	183	272	197	166	260	820
1992	47	40	54	-	40	61	-	133	407	170	259	220	165	328	1.066
1993	85	38	63	-	42	67	-	178	529	235	309	300	247	391	1.238
1994	63	46	58	-	41	63	-	163	488	230	319	382	359	431	1.342
1995	67	43	70	-	47	73	-	180	478	262	392	473	392	364	1.319
1996	65	52	65	-	42	77	-	168	463	279	299	521	414	346	1.359
1997	62	55	62	-	39	67	-	172	507	442	295	532	388	342	1.469
1998	52	54	65	-	38	69	-	146	542	408	339	560	349	299	1.185
1999	49	53	58	-	-	62	-	136	548	382	259	569	291	297	1.377
2000	46	42	52	-	31	55	36	137	541	376	254	565	254	257	1.045
2001	48	34	52	-	31	56	44	127	503	529	-	547	230	236	1.100
2002	47	41	45	-	27	52	42	129	487	458	356	418	235	253	1.134
2003	46	37	43	56	26	58	39	130	346	291	275	529	277	247	1.038
2004	49	34	48	41	30	53	39	141	505	401	726	540	330	336	1.502
2005	57	34	66	46	33	58	40	157	546	215	140	573	296	321	1.299
2006	-	36	-	44	47	62	43	166	567	608	492	608	294	349	1.460
2007	63	40	-	49	44	68	46	199	609	571	-	614	258	337	1.228
2008	-	-	-	-	67	79	62	196	674	570	391	549	268	358	1.373
2009	-	-	-	-	-	77	66	162	744	309	397	583	236	295	1.294
2010	-	-	67	-	-	76	62	202	680	308	500	435	292	408	1.473
2011	97	111	-	-	-	83	66	222	729	470	-	496	298	455	1.512

FUENTE : INFOR-CONAF.

(-) : Indica que no se efectuaron exportaciones.

## METODOLOGÍA GENERAL

### I PRECIOS DE PRODUCTOS FORESTALES

LOS PRECIOS DE LOS DISTINTOS PRODUCTOS SE OBTIENEN POR ENCUESTAS DIRECTAS A LAS EMPRESAS PRODUCTORAS, CORRESPONDIENTES EN LA MAYORÍA DE LOS CASOS A PRECIOS DE LISTA. EN EL CASO DE:

- SEMILLAS (E): LOS PRECIOS SON ENTREGADOS POR EL CENTRO DE SEMILLAS DE CHILLÁN (CONAF)
- PLANTAS FORESTALES (E): SE OBTIENEN POR CONSULTAS A LOS VIVEROS MÁS REPRESENTATIVOS DE CADA REGIÓN
- TROZAS ASERRABLES (P): CORRESPONDE AL PRECIO DE COMPRA DE LOS ASERRADEROS, EXPRESADO EN M<sup>3</sup>, EQUIVALENTE A 22 PULG MADERERAS PARA TROZAS DE 3,6 M DE LARGO Y A 24 PULG PINERAS PARA TROZAS DE 3,2 M DE LARGO.
- TROZAS PARA PULPA (P): CORRESPONDE AL PRECIO DE COMPRA FIJADO POR LAS EMPRESAS PAPELERAS, PUESTO EN CANCHA DE LA PROVINCIA INDICADA Y EL PRECIO DE COMPRA DE OTRAS EMPRESAS.
- POSTES Y POLINES (P): ESTOS PRECIOS SON CONSULTADOS EN LAS PLANTAS IMPREGNADORAS MÁS REPRESENTATIVAS, CORRESPONDIENDO AL DE COMPRA EN EL CASO DE POSTES Y POLINES SIN IMPREGNAR Y AL PRECIO DE VENTA, EN PRODUCTOS IMPREGNADOS.
- MADERA ASERRADA (P): CORRESPONDE AL PRECIO DE VENTA DE ASERRADEROS DE LA VIII REGIÓN Y AL PRECIO DE COMPRA POR PARTE DE LAS BARRACAS, PUESTO EN EL LUGAR DE ORIGEN O DESTINO. LOS ESTABLECIMIENTOS ENCUESTADOS EN ESTE CASO CORRESPONDEN A UNA MUESTRA DETERMINADA EN BASE AL CENSO DE BARRACAS Y ASERRADEROS DE 1998 Y 2006, RESPECTIVAMENTE.
- MADERA DIMENSIONADA Y ELABORADA (P): CORRESPONDE AL PRECIO DE VENTA CONSULTADO EN BARRACA
- TABLEROS Y CHAPAS (P): CORRESPONDE A PRECIOS DE PRODUCTOS PUESTOS EN SANTIAGO, CONSULTADOS A LAS EMPRESAS PRODUCTORAS.
- CAJAS, PALLETS Y BINS (E): CORRESPONDEN A PRECIOS DE REFERENCIA CONSULTADOS A EMPRESAS PRODUCTORAS Y EMPRESAS EXPORTADORAS DE FRUTA.

NOTA: (P): PRECIOS PUBLICADOS PERMANENTEMENTE  
(E): PRECIOS PUBLICADOS ESTACIONALMENTE

### II TARIFAS DE FLETES

CORRESPONDE A TARIFAS ENTREGADAS POR EMPRESAS PRODUCTORAS Y A TARIFAS DE EMPRESAS DE TRANSPORTE FORESTAL

## OBSERVACIONES

1. Todos los precios presentados deben ser considerados **como referenciales**, por cuanto no consideran negociaciones por volumen y forma de pago, premios por cumplimiento de contrato y otros.
2. Los precios no incluyen el impuesto al valor agregado (IVA).
3. Los precios deben entenderse como válidos al momento de la encuesta (primera semana del mes de la publicación)
4. Los precios de madera aserrada, dimensionada y elaborada corresponden a calidad I-IV y a un contenido de humedad 30% (seco al aire), excepto que se especifique lo contrario. Estos precios se presentan en m<sup>3</sup>, equivalente a 48,5 pulgadas en pino radiata y álamo y a 42,4 pulgadas en el caso de especies nativas.
5. Mayores antecedentes sobre la información presentada pueden ser solicitados al Centro de Información Forestal - Instituto Forestal.
6. Madera Pulpable: Metro ruma = (1 m x 1 m x 2,44 m) = 1,6 m<sup>3</sup> sólidos
7. Astillas: Metro estéreo = (1 m x 1 m x 1 m) no compactado

#### ABREVIATURAS

l	: Largo	d	: Diámetro	S	: Speedling
e	: Espesor	M	: Maceta	1:0; 1:1; etc.	: Raíz desnuda
Ch	: Contenido de humedad	T	: Tubete		

**CALENDARIO DE PUBLICACIÓN DE PRECIOS  
SEGÚN TIPO DE PRODUCTO**

TIPO	MARZO	JUNIO	SEPTIEMBRE	DICIEMBRE
<b>PRODUCTOS</b>				
Plantas y semillas forestales		X		
Carbón, leña	X	X	X	X
Madera en trozos	X	X	X	X
Postes y polines impregnados	X	X	X	X
Maderas tratadas	X	X	X	X
Madera aserrada	X	X	X	X
Mad. dimensionada y elaborada	X	X	X	X
Tableros y chapas	X	X	X	X
Envases de madera				X
<b>FLETES</b>	X	X	X	X
<p>Boletín de Precios Forestales, es una publicación trimestral, elaborada por el Centro de Información Forestal del Instituto Forestal. Dirija su correspondencia a Av. Sucre 2397, Ñuñoa. Fono: 3667108, Fax: 3667131</p>				